



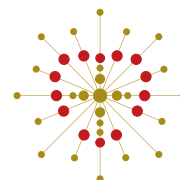
Deltakerhefte

Navn:

Trosopplæringstiltak rettet mot 9 og 10-åringar



**KFUK-KFUM
SPEIDERNE**



STØRST AV ALT
TROSOPPLÆRING I DEN NORSKE KIRKE

Hei

Så fint at du ville bli med på Dragekjemperhelgen.

Har du hørt om St. Georg?

Det var han som kjempet mot dragen for å redde prinsessen og hele landsbyen. Og det klarte han bra det!

På denne turen skal du få være med på et rollespill. I landet utenfor skogen her har det dukket opp en ny drage som gjør folkene redde. Dette vil Georg rette opp i og han trenger DIN og alle de andre dragekjemperne sin hjelp.

Du skal også få bli med på en del av de tingene speiderne driver med. Sammen skal vi lage mat på bål, spikke og lære om knuter. Kanskje du også får lære litt om førstehjelp eller koke din egen suppe? Kanskje blir det også tid til å lage noe morsomt.

Vi skal avslutte dagen med leirbål og lysspor. Og selvsagt starte dagen med flaggheis på ekte speidervis. Sammen skal vi lage vår egen gudstjeneste hvor vi skal bruke mye av det vi har lært i løpet av turen.

Ta godt vare på dette heftet - det kan komme til nytte, og kos deg masse som dragekjemper.

Husk - den som smiler og er glad - den gjør dagen bra.

Lykke til!

SPEIDERBØNNEN

Bokmål

Kjære Far i høye himmel,
hør mitt hjertes stille bønn:
Hvor jeg er i verdens vrimmel,
la meg ferdes som din sønn.
La meg leve deg til ære, hedre Norge, far
og mor,
andre folk til nytte være,
lyde speiderlovens ord.

Nynorsk

Kjære Far i høge himmel,
høyr mi stille hjartebedn:
Kvar eg enn verda vankar,
lat meg bli som sonen din.
Lat meg leva deg til æra, heidre Noreg,
far og mor,
andre folk til hjelp få vera,
og so lyda lova vår.



TAPTO

Dagen dør, skumring rår,
over skog, over land,
over hav.
Alt er ro, hvil kun trygt.
Gud er nær.

FLAGGSANGEN

Ved heising av flagg brukes denne sangen ofte.
Noen bruker også ”Ja, vi elsker dette landet”.

Fold deg ut, vårt frihetsmerke,
fagre norske flagg.
Under deg vi vokser sterke
frem til frihetsdag.
Under deg på fredens bane
vil vi stevne frem.
Under deg vår hedersfane,
slå for frihet, hjem.

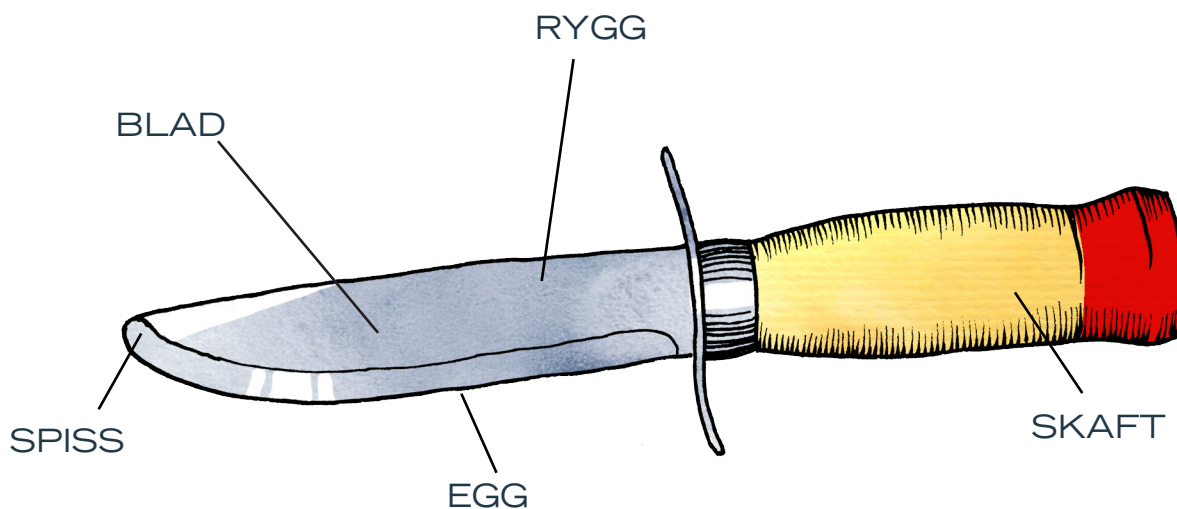
*Tekst: Anna Meyer
Melodi: Otto Udd-Johansen*



KNIVBRUK

Kniven trenger du hvis du skal:

- Spikke spidd til pinnebrød
- Lage pil og bue
- Surre kors
- Binde visp
- Forberede og lage mat



KNIVREGLER


1. SPIKK ALLTID FRA DEG, ALDRI MOT DEG.
2. SPIKK ALDRI MOT NOEN ANDRE.
3. NÅR DU IKKE SPIKKER, SKAL KNIVEN ALLTID LIGGE I SLIRA.

TENNE BÅL

Et pagodebål er enkelt å begynne med. Start med store kubber nederst og opptenningsved og flis øverst. Bålet tennes på toppen.

Du trenger:

- Opptenningsved og større vedkubber, som du enten har samlet eller brakt med deg.
- Kniv for å lage flis til opptenning eller never/bark.
- Fyrstikker.



I Norge er det et generelt bålforbud fra 15. april til 15. september. I denne perioden er det forbudt å tenne opp bål og grill (også engangsgrill) i eller i nærheten av skog.

MAT PÅ BÅL

På bål kan man lage mange gode og enkle matretter som metter godt.

PINNEBRØD

- 2 kopper mel
- 1 ts bakepulver
- Litt salt
- 2 ss sukker
- Vann

Bland alt til en smidig deig. Surr en liten bit rundt pinnen og grill over glørne i bålet.

SJOKOLADEBANAN

Ta en banan og skjær et snitt på langs på innsiden av bananen. Stikk inn sjokoladebiter og pakk bananen inn i aluminiumsfolie. Stekes i noen minutter i glørne i bålet, og spises så med skje.



Her har du
to enkle retter
du kan prøve
senere.


LAGE VISP

Hvis det er for tørt til å tenne bål, kan man lage seg en visp i stedet for å spikke pølsepinne eller spidd til pinnebrød.

Du trenger:

- Kniv
- Tau eller blomsterstreng
- Ferske, tynne pinner på ca 25 cm

Pinnene "skrelles" og surres sammen til en visp. Denne kan brukes til å røre med i for eksempel tomatsuppe som lages på stormkjøkken.




Dersom du skal lage buet visp må pinnene være lengre enn 25 cm.

KNUTER OG SURRING

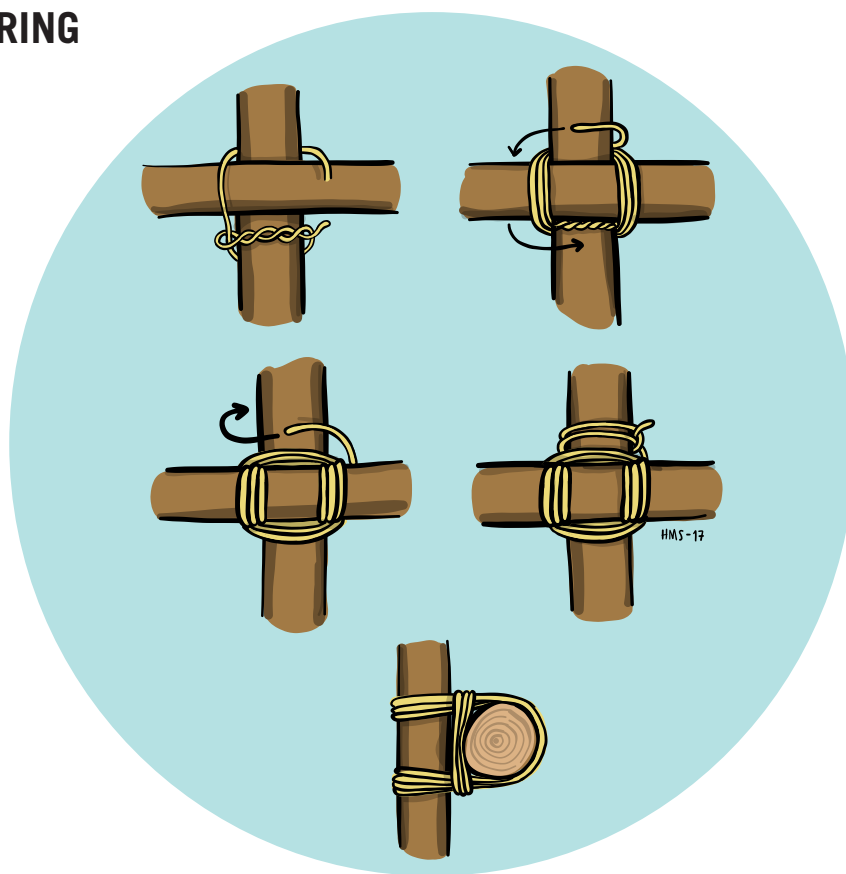
Som speider, eller på tur i skogen med familien, kan det være lurt å kunne litt om surring og knop, eller knuter som det også heter.

DOBBELT HALVSTIKK



Dobbelt halvstikk brukes når du skal feste tau rundt en stokk, for eksempel når du avslutter en surring.

VINKELSURRING




Vinkelsurring bruker du når du skal surre samene korset / sverdet ditt. Begynn med dobbelt halvstikk. Legg tauene tett og fint inntill hverandre. Stram godt for hver omgang. Fest til slutt tauet med dobbelt halvstikk.

GITTERKODE


Her er kodenøkkelen for å løse gitterkoden på neste side. Som speider kan det være lurt å vite hvordan man løser koder.



A	B	C
D	E	F
G	H	I






J	K	L
M	N	O
P	R	S



T	U	V
X	Y	Z
Æ	Ø	Å

Eksempel

-  = B
-  = I
-  = L

Tips:
Du har tre gitter med tre ulike symboler over:
Sirkel, firkant og trekant.

Se først på symbolet i kodetegnet du skal løse,
 finn så det rette gitteret og til sist gitterformen.




Hvilken bokstav får du da?

Fargelegg og tegn mønster på skjoldet.



KRISTNE SYMBOLER

Skriv navn på symbolene nedenfor.



SANGER

OM BÅLETS FLAMMER

Om bålets flammer vår krets vi slår
som før så mang en gang.
Men før enn noen ordet får,
la tone denne sang:
Rundt bålet, rundt bålet,
rundt bålet synger vi,
rundt bålet, rundt bålet,
rundt bålet der vil vi forbli.

BÅLETS FLAMMER

Bålets flammer stiger høyt mot sky.
Her i skogens ly vi glemmer slit og by.
Mens nattehimplens stjerner titter frem,
våre tanker går på vandring hjem.

I DEN MØRKE KVELD

:/: I den mørke kveld :/
:/: lyser bålets glør :/
:/: på en gammel vei :/
:/: vi har vandret før. :/:

:/: På en gammel vei :/
:/: med så mange spor :/
:/: mot det fjerne land :/
:/: hvor vår lengsel bor. :/:

:/: Mot den fjerne kyst :/
:/: der det tause savn :/
:/: i mitt eget bryst :/
:/: finner fredens havn. :/:

:/: Ved et gammelt kors :/
:/: der all synd og skam :/
:/: i et fattig liv :/
:/: slettes ut av Ham. :/:

:/: I den mørke kveld :/
:/: lyser bålets glør :/
:/: på en gammel vei :/
:/: vi har vandret før. :/:

VÆR MEG NÆR

Vær meg nær, å, Gud, vær meg nær!
Vær meg nær, å, Gud, vær meg nær!
Vær meg nær, å, Gud, vær meg nær!
Å, Gud, vær meg nær!
Når jeg gråter, Gud, vær meg nær! (3x)
Å, Gud, vær meg nær!
Når jeg ber til deg, vær meg nær! (3x)
Å, Gud, vær meg nær!
Når jeg synger, Gud, vær meg nær! (3x)
Å, Gud, vær meg nær!

LA OSS VANDRE I LYSET

:/: La oss vandre i lyset, liksom han er
lys, vandre i Guds lys. :/:

Refreng:

Vandre i Guds lys, vandre i Guds lys,
vandre i Gud lys.
Vandre i Guds kjærlighets. lys.

:/: La oss elske hverandre, liksom han
har elsket oss, vandre i Guds lys :/:

:/: La oss tilgi hverandre, liksom han
har tilgitt oss :/:

:/: La oss be for hverandre, liksom
Jesus ber for oss. :/:

Wa wa wa, Emimimo

1:Wa wa wa Emimimo

2:Emiolye

1:Wa wa wa Alagbera

2:Alagberameta

1:Wao wao wao

2:Emimimo

ROP

OGGI OGGI

Leder: Oggi, oggi, oggi

Alle: Ai, ai, ai

Leder: Oggi, oggi, oggi

Alle: Ai, ai, ai

Leder: Oggi

Alle: Ai

Leder: Oggi

Alle: Ai

Leder: Oggi, oggi, oggi

Alle: Ai, ai, ai

1: Nye venner vil vi ha

2: Før vi drager her i fra

1: Mange venner

2: Gode venner

1: Ha, ha, ha

2: Bra, bra, bra

1+2: Hei, hei, hei

1+2: Klapp, klapp, klapp.

(Man klapper tre ganger i hendene)

B-R-A sier BRA

V-O sier VO

Sier BRA, sier VO

Sier BRAVO

Det var fint,
det var flott.

Det var knakende
godt.

Det var tipp,
det var topp.

Det var tippe-tippe-
topp.

Det var tikk,
det var takk.

Det var tikke-
tikke-takk.

Tikk. Takk. Takker.

B-R-A-V-O

bravo,

bravo,

bravo

M-E-R-E

mere,

mere,

mere



**HADDE DU DET
MORO I HELGEN?**

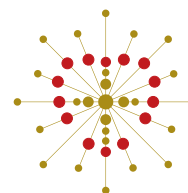
Har du lyst til å bli speider?

Gå inn på
kmspeider.no/blimed
og finn din nærmeste
speidergruppe.

Bli med da, vel!



Norges KFUK-KFUM-speidere
Postboks 6810 St. Olavs plass
0130 OSLO
Tlf: 22 99 15 50
post@kmspeider.no
kmspeider.no/dragekjemperne



STØRST AV ALT
TROSOPPLÆRING I DEN NORSKE KIRKE

Dragekjemperne er utviklet med støtte fra "Størst av alt" Trosopplæring i Den norske kirke.