



# Strømming

I denne veiledningen finner du

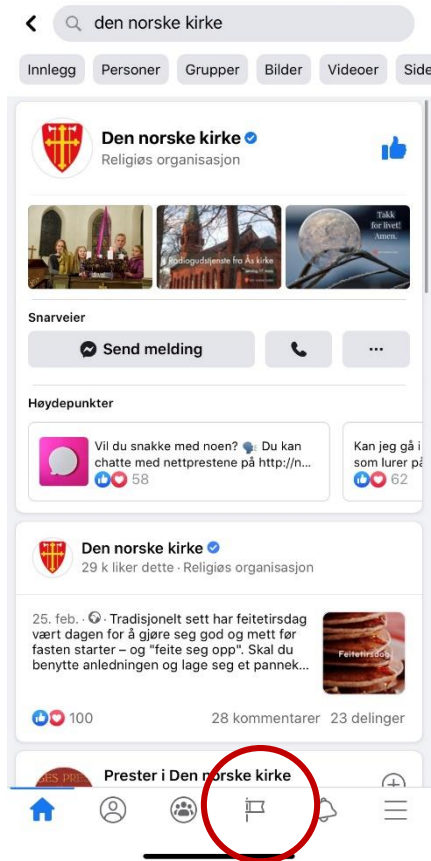
- Praktiske tips til strømming
- Hvordan lage direktesending på Facebook
- Info om rettigheter for musikk
- Ulike apper som kan brukes

# Praktiske tips til filming og strømming

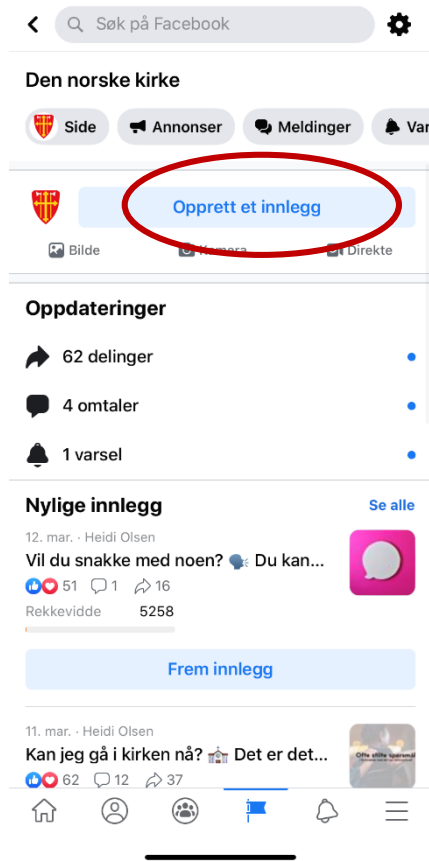
- Dersom noen skal prate er det best med minst mulig akustikk i lokalet
- Bruk få personer i bildet, gjerne en rolig bakgrunn
- Film i «stående» retning
- Bruk utsnitt der du får med overkroppen til personen
- Bruk gjerne mikrofon. [Denne](#) kan være et enkelt og rimelig alternativ. Den kan brukes både til dslr og mobil.
- Det er fint når personen som filmes ser naturlig inn i kameraet, som om det var en annen person
- De som skal være med må være avklart på forhånd, komfortable med at dette blir liggende ute
- Følg med i kommentarfelt underveis og i etterkant for å svare på spørsmål

# Direktesendt video på Facebook

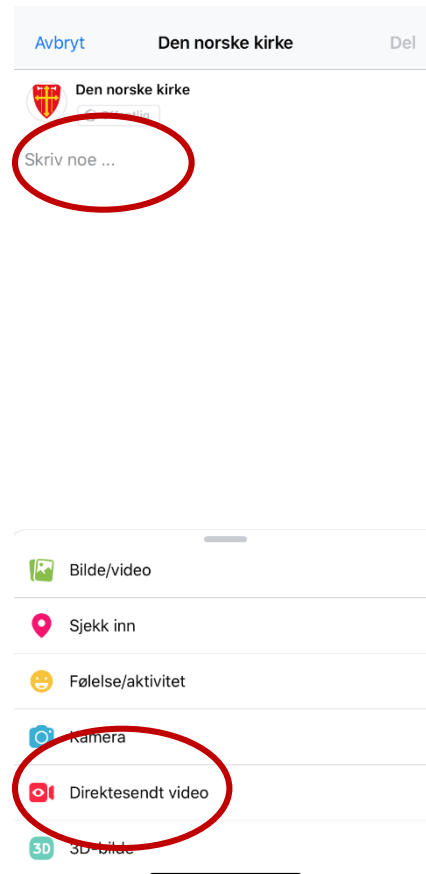
Bruk av kamera og app på mobil



Åpne Facebook-appen, velg Sider i menyen nederst eller ved å trykke på de tre strekene. Trykk på profilen for din menighet.

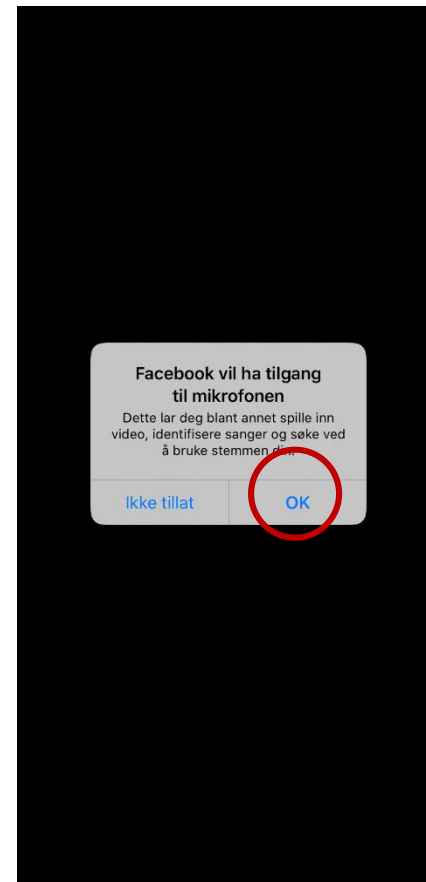


Velg Opprett et innlegg

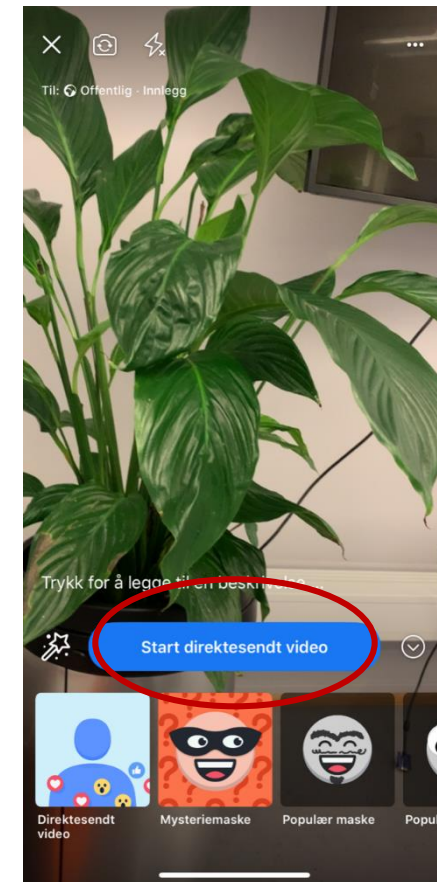


Skriv noe om hva du skal sende, f.eks «Dagens andakt» eller «Orgelmusikk fra kirken»

Trykk på Direktesendt video

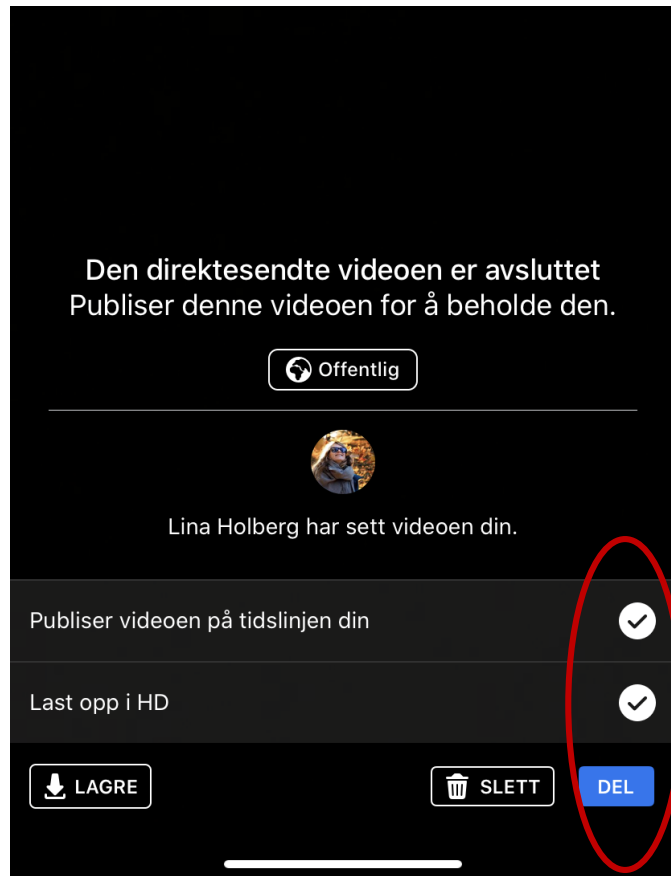


Dersom appen ber om tilgang til å bruke kamera og mikrofon må du trykke OK



Velg hvilket kamera du ønsker å bruke ved å trykke på kameraikonet oppe i venstre hjørne

Gjør deg klar til strømming og trykk Start direktesendt video



- Når du har avsluttet sendingen får du valget om du vil publisere filmen på tidslinjen din.
- Huk av på de to boksene og trykk DEL.
- Da blir filmen liggende på Facebooksiden slik at folk kan se den når det passer.

# Direktesendt video på Facebook

Bruk av eget kamera og Facebook i nettleser på pc

Den norske kirke  
@dennorskekirke

Helm

Om  
Bilete  
Videoar  
Twitter  
Hendingar  
Innlegg  
Notat  
Arbeide  
Samfunn  
Fundraisers

Reklamer  
Visit Ad Center

Likt Følger Del ... Send melding

Opprett **Direkte** Hending Tilbod Jobb

Skriv eit innlegg

Skriv eit innlegg ...

Bilete/Video Få meldingar Sjekk inn ...

12 planlagde innlegg  
Neste innlegg er sett opp i morgon klokka 21:20. Sjå innlegg.

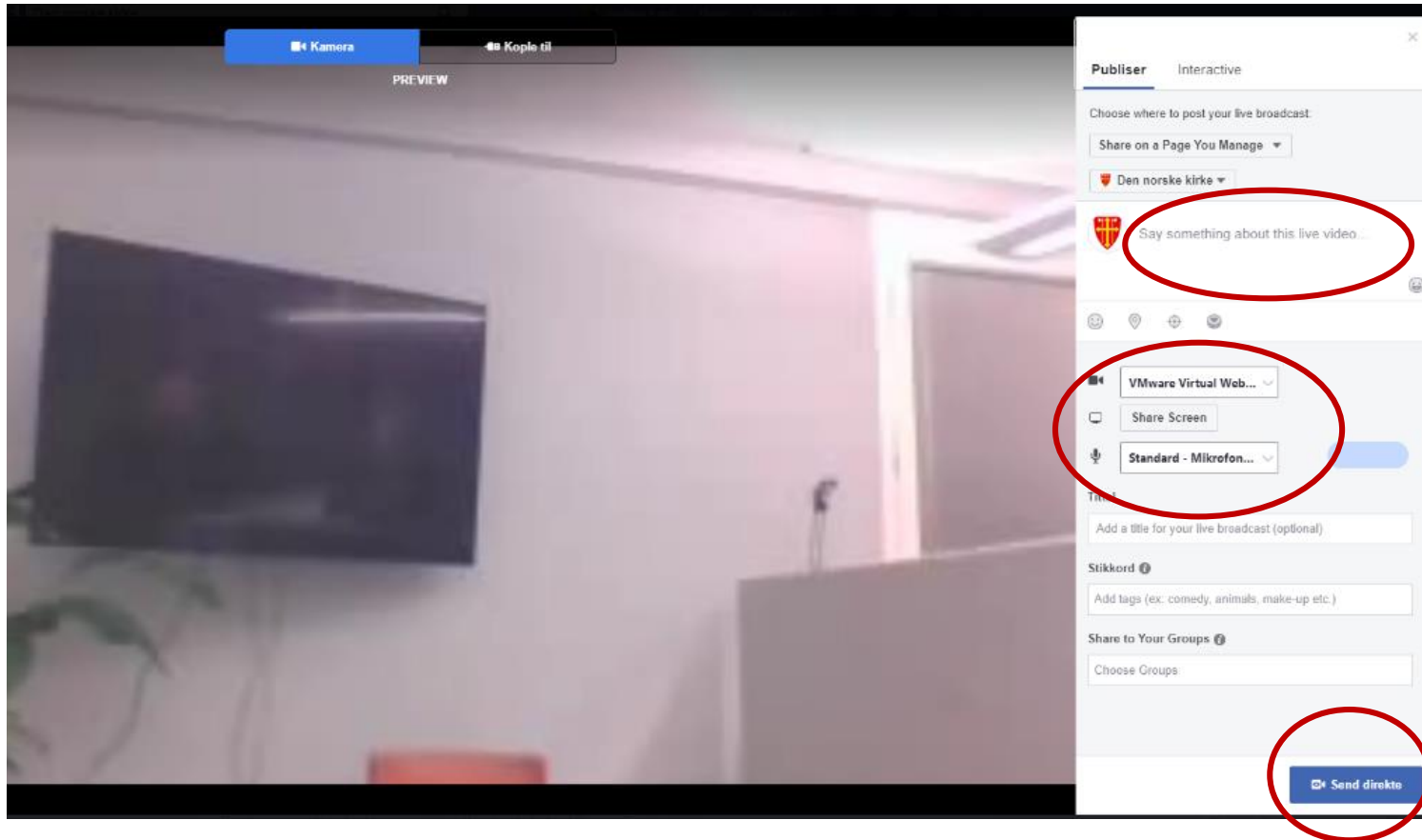
0 Videos Added This Week You Can Crosspost  
9 videos available to crosspost. See videos.

Om DEN NORSKE KIRKE

Den norske kirke  
Heil Trenger du noen å snakke med, nå?  
Ring Kirkens SOS, landets største døgnaþne krisetjeneste på te...  
Sjå meir

Sidetips Sjå alle

- Åpne profilen for din menighet
- Under Opprett, trykk på Direkte



- Skriv inn en beskrivelse for sendingen din
- Kontroller at du ser deg selv gjennom webkameraet på skjermen

*Her er det mulig å koble på et eksternt kamera, dersom man har mulighet*

- Trykk på Send direkte



# Rettigheter

- TONO har for en periode gitt fri tilgang til å strøemme gudstjenester, andakter og lignende.
- Disse kan bli liggende ute i en uke før de må slettes
- Dersom en bruker musikk der komponisten har vært død i minst 70 år, kan sendingen ligge ute så lenge man ønsker.
- Se mer info på [kirken.no/korona](https://kirken.no/korona)

Nyttige verktøy

# Andre nyttige verktøy

## Switcher

- App som gjør det mulig med flerkamerasending ved å bruke flere mobilkamera.
- Gratis å bruke, da følger med en liten Switcher-logo som ligger på skjermen hele sendingen
- Bare tilgjengelig for iPhone
- Last ned fra [App store](#) her

## OBS Studios

- Program på PC for strømming
- Flerkamerasending, med mulighet for å legge tekst osv på skjermen
- Gratis å bruke
- Last ned fra [obsproject.com](https://obsproject.com)