



DEN NORSKE KIRKE

Vipps-appen – funksjon for skattefrie gaver

Veiledning for administrator i menighet

Innholdsfortegnelse:


- Innledning
- Rydd opp i Vipps-nummer og lag kategorier
- Få godkjenning av Kirkerådet
 - Krav om å bruke et giversystem
 - Kontaktopplysninger til Kirkerådet, Vipps og leverandørene
- Informasjon til menigheten og bruker
- Selve løsningen:
 - Opprett kategori og bruk av QR-koder
 - Slik ser det ut for giver
- Skattefradrag i Vipps-portalen
 - Og nærmere om samspillet med det enkelte giversystem. (Denne presentasjonen viser Solidus)



Innledning

Den norske kirke samarbeider med Vipps for at Vipps-appen stadig skal bli bedre for vår bruk.

Målet er at Vipps-appen skal være lett å bruke og enkel å administrere for menigheten.



Ny funksjon: Skattefrie gaver

- Nå har Vipps-appen fått funksjonalitet for kunne gi skattefrie gaver.
- For å ta denne funksjonaliteten i bruk, er det visse ting som må være på plass. Når det er gjort, vil Kirkerådet gi beskjed til Vipps om å aktivere funksjonen for skattefrie gaver for din menighet (ditt organisasjonsnummer).

Dette må du gjøre

Rydde opp og fjerne
Vipps-nummer

Lage
kategorier

Velge
giversystem (hvis
du ikke har et)

Få godkjenning
fra Kirkerådet

Informere
menigheten

Rydd opp i Vipps-nummer og lag kategorier

Rydd opp/fjern Vipps-nummer og lag kategorier

- Det første en menighet bør gjøre er å:
 - Rydde i eksisterende Vipps-nummer og kategorier.
- Mange menigheter har mange ulike Vipps-nummer for å skille ulike innbetalinger fra hverandre.
 - Det er unødvendig og skaper mye rot for både administrator og folk i menigheten.
- Det anbefales å kun ha ett Vipps-nummer og kategorier under dette.

Kategorier

- Når man setter opp kategorier, bør de speile hvordan pengene blir kontert videre i regnskapet.
- Eksempel referert til Regnskapsskjema-driftsregnskap (Forskrift om økonomiforvaltning i sokn)
 - Offer gudstjeneste (både eksterne og til egen menighet?)
 - Brukerbetaling
 - Salg
 - Gave til menighet (brukes utenom offer i gudstjenesten)
- Kategorier kan være tidsbegrenset. Når den ikke brukes, settes den passiv.
- Se også tips i [e-læringskurset om innsamling og givertjeneste](#)
- NB! Det er viktig at innbetalinger til kategori for offer og gaver kun blir brukt til dette formål, slik at innrapporteringen blir riktig. Det er mulig å ha flere kategorier med skattefrie-gaver, f.eks for å skille ofring og andre gaver.

Gode råd:

- Ikke la giveren få mulighet til å bruke Vipps-nummeret uten kategori. (Vipps planlegger å lage en funksjon for å fjerne mulighet for innbetaling uten kategori).
- Administrator for Vipps-tjenesten i menigheten sparer masse tid dersom folk gir til riktig kategori – det gjøres enklest ved å skanne en QR-kode. Bruk derfor QR-koder slik at pengene havner i rett kategori.
- Vipps-teamets brukertesting har vist at brukere synes det er enklere å skanne en QR-kode enn å taste inn et nummer.
- Trykk korrekt QR-kode i kirkeprogram, på plakater ved kiosksalg eller lignende.
- Hjelp folk til å bruke QR-kode, så vil de oppleve neste gang at det er svært enkelt.



Få godkjenning fra Kirkerådet

Krav om å bruke et giversystem Kirkerådet har godkjent

- I Vipps-appen kan giver samtykke til at menigheten får personopplysninger (personnummer) og innrapportere den skattefrie gaven. Dette krever at menigheten har et giversystem (som Kirkerådet har godkjent) som innrapporterer dataene til Kirkerådet.
- Kirkerådet innrapporterer til Skattemyndighetene alle skattefrie gaver gitt til Den norske kirke.
- Kirkerådet har utfordret Solidus CRM, ProFundo CRM og Kommunion til å levere en enkel modul for behandling og innberetning av skattefrie gaver fra Vipps.
- Kirkerådet inngår databehandleravtale med disse leverandørene.

Godkjenning fra Kirkerådet

- Kirkerådet gir beskjed til Vipps om hvilke menigheter som kan ta i bruk funksjonaliteten for skattefrie gaver i Vipps-appen.
- Det er kun menigheter som bruker et godkjent system som får anledning til å gi skattefradrag gjennom Vipps-appen.
- Kontaktperson er:
 - Kontakt Rådgiver i Kirkerådet Tore Gullaksen tg489@kirken.no eller 909 74 610
 - Kontakt kundesenter Vipps Tlf. 22 48 28 00
 - Kontakt Solidus CRM, e-post post@solidus.no, Tlf. 993 98 550
 - Kontakt ProFundo, e-post post@profundo.no, Tlf. 38 17 24 20
 - Kontakt Kommunion, e-post salg@kommunion.no, Tlf. 07316

Informere menigheten

Husk informasjon til menigheten/bruker:

- Det bør informeres om bruken av Vipps-appen og skattefrie gaver i menigheten:
 - Omtal det i menighetsbladet
 - Bruk kunngjøringene i gudstjenesten
 - Vis folk hvor enkelt det er å skanne en QR-kode i gudstjeneste-programmet
- Alle gaver som menigheten mottar, kan man få skattefritak for, uavhengig av om menigheten sender disse videre til andre organisasjoner. Det kan være lurt å lage flere kategorier for å skille gaver gitt som offer og gaver til menigheten for øvrig.
- Alle gavebeløp gitt som skattefri gave, blir innberettet. Summen må være over 500 kroner i et kalenderår, for å få skattefradrag. Gir du 100 kroner på fem gudstjenester, har du rett på skattefradrag.

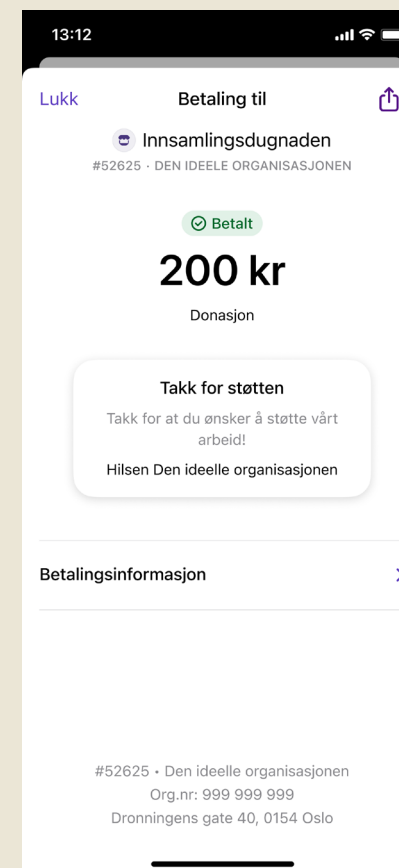
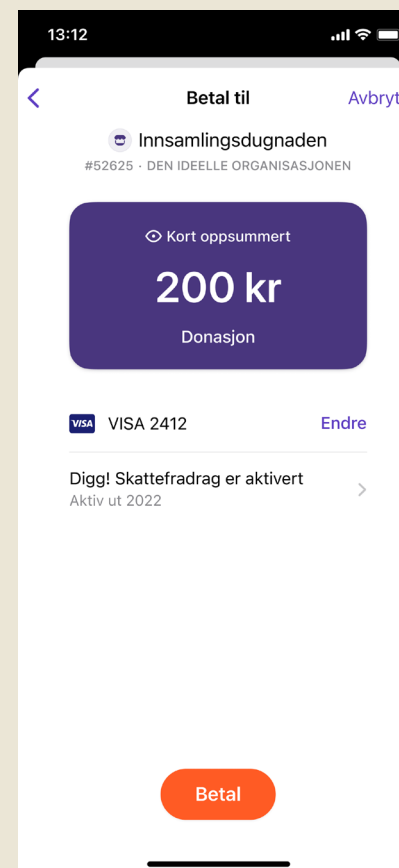
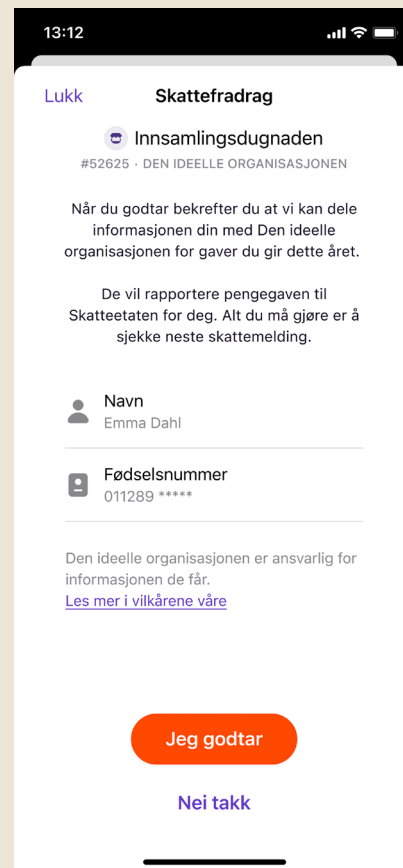
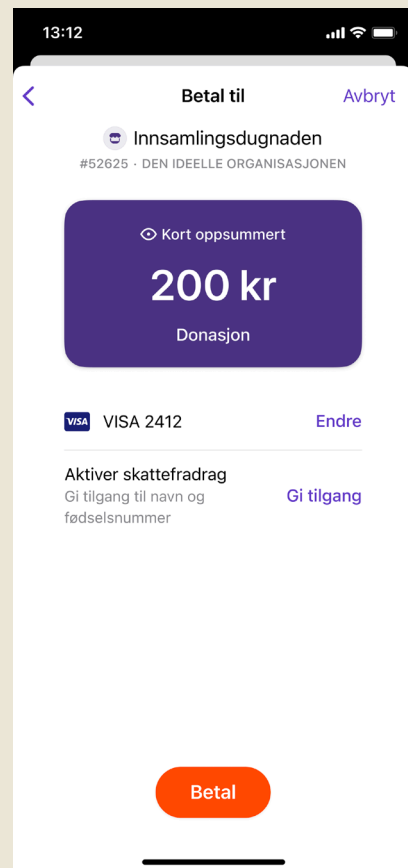
Legg inn takke-melding

- Når du har en kategori for f. eks «Offer og kollekt i gudstjenesten» kan du også legge inn en skreddersydd respons på gaven, f. eks «Takk for gaven du har gitt i XXXX kirke». Dette gjøres i Vipps-portalen.

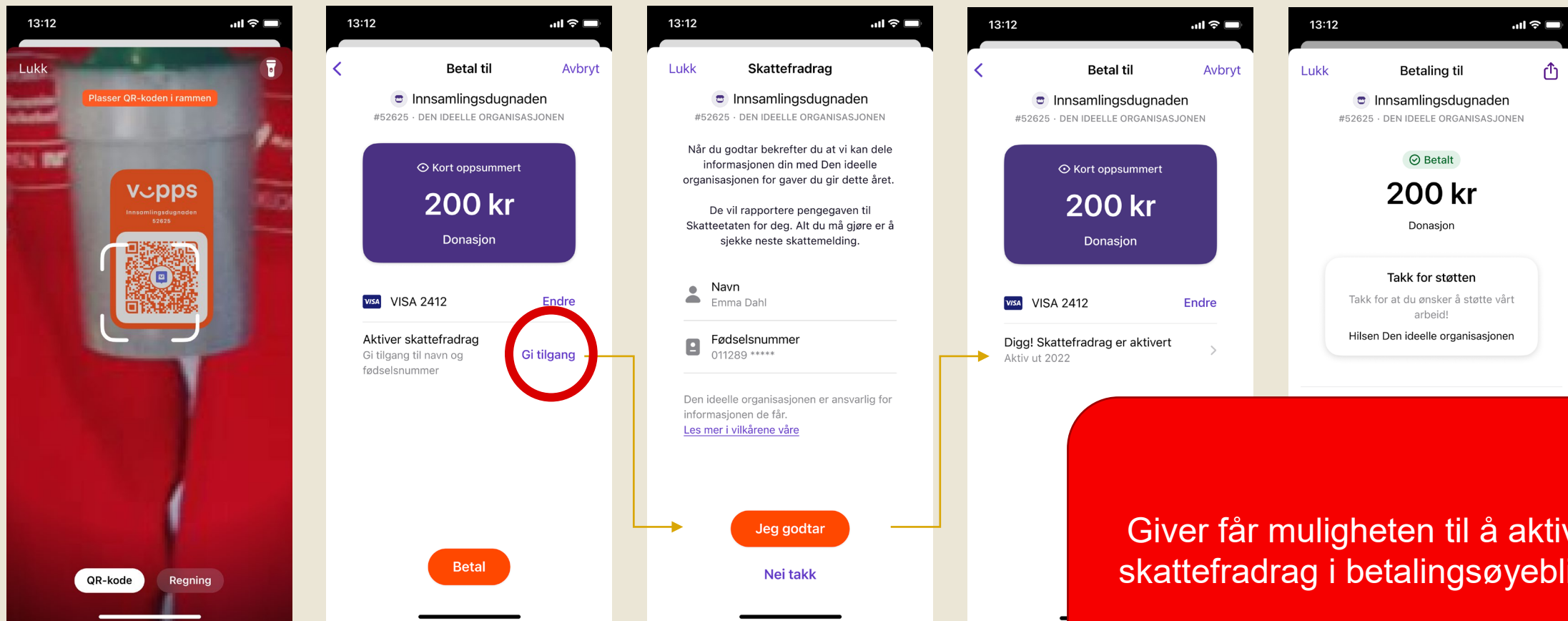


Slik ser det ut for den som gir gave

Skattefradrag: Slik det ser ut for den som gir en gave



Skattefradrag: Slik det ser ut for den som gir en gave



Giver får muligheten til å aktivere skattefradrag i betalingsøyeblikket



Skattefradrag i Vipps-portalen

Skru på og hente ut rapporter

Innstilling av skattefradrag for kategorier

1

Gol Idrettslag

Hjem

Brukertilganger

Bedriftsprofil

Vippsnummer

Alle mottatte betalinger

Rapporter og tall

QR og plakater

Mine Vippsnummer

Vadsø lokallag

Molde lokallag

Follo lokallag

Tromsø lokallag

Kristiansand lokallag

Se alle

Vipps På Nett

Bestill flere Vipps-produkter

1 avtale under behandling

Hjelp

Gunnar Normann

Dashboard

Betalinger

Kategorier

Rapporter

Inntillinger

#54321

Valgfritt beløp

Innsamlingsdugnaden

se QR

Kategorien arver alle innstillinger for oppgjør, rapporter og prising fra salgsstedet.

Tips: Gi en hilsen til brukeren Legg til

Nå kan du legge til en hilsen når brukeren har sendt pengegaven. Kanskje du kan si litt om hva pengene går til, hva det betyr eller rett og slett bare si takk? Du bestemmer

Eksempel på takkemelding

Betalning til

Elefantfondet

#54321 - ELEFANTFONDET AS

200 kr

Til Elefantene AS

Takk for støtte!

Med din støtte kan vi få utgjort flere krysstetere, og jobbe for å få krysset etterarbeid etter arbeidet er gjort for alle Tusen Hverdagssaker

Hilsen Elefantfondet

Betalingsinformasjon

Skattefradrag for pengegaver

{Navn på org.} er registrert og godkjent som en veldeilig organisasjon hos Skattetaten. Det betyr at dere kan tilby skattefradrag på pengegaver når brukerne donerer med Vipps.

Skattefradraget kan aktiveres på to måter:

- For vippsnummeret hvis nummeret kun brukes til å motta gaver.
- For en underkategori hvis nummeret brukes til mer enn gaver.

Skattefradrag er skrudd på for denne kategorien

Transaksjonskostnader

Betalinger med skattefradrag koster 2.25% pr transaksjon

1. Gå inn på ditt Vippsnummer
2. Kategorier
3. Velg din kategori
4. Skru på skattefradrag

4

Hente ut skattefradragsrapport

The screenshot shows the Vipps dashboard for 'Den Ideelle Organisasjonen'. The user is logged in as Gunnar Normann. The 'Rapporter' section is active, showing three main cards: 'Oppgjørsrapporter', 'Rapporter på e-post', and 'Skattefradrag'. A yellow arrow points to the 'Skattefradrag' card. Below the cards, there are filters for 'Omsetning' (today, yesterday, last 7 days, last 30 days, last month, custom period) and date pickers for 'Fra' and 'Til' (both set to 25.06.2021). A summary table shows total sales of 53,033 kr, 610 transactions, an average payment of 87 kr, and a net amount of 51,426 kr. A bar chart shows daily sales from Tuesday 02 to Wednesday 08, with Wednesday 08 having the highest sales of 4,345 kr.

Day	Sales (kr)
Torsdag 02	~1000
Fredag 03	~1000
Lørdag 04	~800
Søndag 05	~800
Mandag 06	~3200
Tirsdag 07	~3200
Onsdag 08	4 345

1. Gå inn på ditt Vipps-nummer
2. Rapporter
3. Skattefradrag

Hente ut skattefradragsrapport

The screenshot shows the Vipps portal interface. On the left is a dark purple sidebar with navigation options like 'Hjem', 'Brukertilganger', and 'Bedriftsprofil'. The main content area is titled 'Skattefradrag' and features a form for 'Skattefradragsrapport 2022'. The form has two date fields, both set to '01.01.2022'. Below the form are two buttons: 'Last ned Excel-fil' and 'Last ned CSV-fil'. A yellow arrow points from the 'Last ned CSV-fil' button to the right-hand text box. The right-hand text box contains information about the reports, including a list of two points and a section titled 'Hva skjer nå?' with a deadline of 20. januar. At the bottom left of the page is the logo for 'DEN NORSKE'.

Her kan du laste ned skattefradragsrapport for gaver du har mottatt dette året.



Overføring til ditt giversystem (Leverandørene vil gi denne veiledningen)