




Dåpssamtalen



Utgiver

Kirkerådet i samarbeid med Stavanger bispedømmeråd

Opplegget er utarbeidet av

Gunn Heidi Dybdahl og Cecilie Bakkene Pedersen
for Stavanger bispedømmeråd

Design

Dugg Design

Trykk

Rolf Ottesen AS

Bibelsitatene

er hentet fra Bibel 2011 © Bibelselskapet

Salmer

fra Norsk salmebok er brukt etter avtale med
rettighetshaverne og © Eide forlag.

Takk

til alle som har bidratt med gode språklige
og innholdsmessige innspill underveis.

Dåpen er en Guds gave,
gitt av nåde, tre håndfuller vann,
øst opp i Faderens, Sønnens og
Den hellige ånds navn til evig liv.
Vi går fremtiden i møte
sammen med Kristus.

Fra biskopenes dåpstekst
«Dåpens gave»

Oversikt over opplegget:

Del 1: Til forberedelse:

- Nærvær
- Dåpsgudstjenesten
- Trosopplæring – i kirken og i hjemmet
- Kirkerommet

Del 2: Symboler til samtale:

- Bibelen
- Den hellige ånd
- Døpefonten
- Dåpskjolen
- Dåpslyset
- Bønn
- Fest
- Lysgloben
- Salmer og musikk
- Skjellet

Det finnes en oversikt over alle symbolene over to sider.

Innledning – å samtale om dåp

Dåpen rommer alt.
Den rommer hele livet og troen.

I dåpen tar Gud imot oss og forener oss med den korsfestede og oppstandne Jesus Kristus (Fra dåpsliturgien til Den norske kirke).

I dåpen skal vi få erfare nettopp dette: Å bli tatt imot.

Fra monolog til dialog

Dåpssamtalen er en samtale om dåp. Så enkelt og så spennende! En samtale innebærer at begge parter deler. Tanken bak dette opplegget er å skape en ramme som legger til rette for at man gjør nettopp det: Deler!

Nyere forskning på dåp viser at det er mye monolog i dåpssamtalen og at foreldrene i liten grad deltar aktivt i samtalen (Austnaberg. VID Misjons- høgskolen: 2018).

For at dåpssamtalen skal bli en samtale, tar opplegget utgangspunkt i artefakter, som språk, symboler og ting/konkreter.

Å knytte samtalen til symboler vil forhåpentligvis gjøre det lettere å få et forhold til hva som skjer på selve dåpsdagen, og hva det innebærer å bli døpt.

Til hvert symbol er det forslag til hvordan en kan snakke sammen, og konkrete ting man kan *gjøre sammen* med foreldrene. Det kan være å risle i dåpsvannet eller å lete etter symboler i kirkerommet. En samtale som inkluderer foreldrene på en god måte forutsetter en trygg atmosfære. Gode verktøy for å åpne opp samtalen finner du i dette opplegget.

Fleksibelt opplegg

Opplegget består av to deler: Del 1: Til forberedelse og Del 2: Symboler til samtale. Den første delen er tenkt som en forberedelse til den som skal ha samtalen. Her er det viktige ting å reflektere over før en møter foreldrene, slik at samtalen blir best mulig. Symbolene til samtale brukes underveis i selve samtalen av den som leder den.

De kan brukes i både dåpssamtaler og i dåpssamlinger, i kirken, på kontoret eller i hjemmet der barnet bor. Det er viktig å velge ut hvilke symboler du vil ha fokus på og gjøre ditt bevisste utvalg av innhold, slik at du møter foreldrene der de er. Tiden du har til rådighet vil ha betydning for hvor mange symboler du kan bruke.

Språk og teologi

Språket i opplegget er valgt med tanke på foreldrene. Teologi kan være utfordrende å formidle. Derfor har vi valgt en språkdrakt som kan gjøre det lettere å formidle innholdet i dåpen. [Teksten som er markert i turkis er forslag til hva du kan si til foreldrene.](#) Det som står med svart tekst er primært til egen forberedelse.

Lykke til!

Til forberedelse

Hellige øyeblikk

Hvordan få til en samtale om dåp der alle deltar?
Symbolene i dåpen kan hjelpe oss til det. De kan åpne nye rom og handlinger som gjør at vi blir berørt. Kanskje er det nettopp da troen kan vokse?

«Kirken skal være kirke med sitt enestående budskap, sine fortellinger, symbolspråk og ritual, men dette må gjøres slik at foreldrene blir berørt og opplever et transcendent øyeblikk.»

Sitatet er fra masteroppgaven «Dåpssamtalen mellom det hellige og det alminnelige: Kirkens utfordringer i møte med unge foreldre i en postmoderne tid» av Cecilie Holdø.

Ved å ta i bruk dåpens symboler kan vi bidra til å skape hellige øyeblikk.



Nærvær



Dåpsgudstjenesten



Kirkerommet



Trosopplæring



Nærvær

Å samtale med noen handler om nærvær – om å forstå hvordan de du møter har det. Alt starter med varhet. Denne varheten er helt nødvendig for at møtet som skjer i dåpssamtalen blir et godt møte. Forsøk å legge merke til hvor familiene er, gjennom kroppsspråk og ansiktsuttrykk. Virker de nervøse eller trygge?

- Har du tenkt på hvilken atmosfære du skaper i dåpssamtalen?
- Hva tror du må til for at dåpssamtalen kan oppleves som trygg?

Dåpsfamilien kommer med sitt nyfødte barn med forventning om å bli sett og bekreftet som de er og i valget de har tatt. I dette møtet ønsker kirken å formidle omsorg, kunnskap om kristen tro og skape rom for tilhørighet. Da er det fint om språket er forståelig og inkluderende.

Dåpsforeldrene kommer til kirken med en forventning om at her *feirer* en dåp. Det er viktig å understreke feiringen og å ta på alvor hvor stor denne dagen er for hver enkelt familie. Det er en like stor dag for menigheten. Hvert enkelt barn som bæres til dåp minner oss om Guds nåde og at vi er skapt av Gud.

*For augo våre faldar ein skapardraum seg ut:
Eit vakkert lite menneske, eit bilete av Gud.
Vi ser det og vi kjenner
strok av himmel mot vår hud.*

Norsk salmebok 2013, nr 592, v.1

Tekst: Elisabeth Moldestad



Dåpsgudstjeneste

Det er fint å gi dåpsforeldrene god informasjon om dåpsgudstjenesten slik at de blir trygge. Kanskje noen gruer seg litt til dåpsdagen? Informasjonen må tilpasses etter om barnet skal døpes i en hovedgudstjeneste eller i en egen gudstjeneste, f.eks. på en lørdag.

Huskeliste for informasjon om dåpsgudstjenesten:

- Oppmøte senest 20-30 minutter før gudstjenesten starter. Forklar foreldrene hvilket rom de kan vente i og om noen tar imot dem.
- Gi informasjon om det blir delt ut salmebok og program eller om det brukes storskjerm hele gudstjenesten.
- Inngangsprosesjon – hvem deltar i den? Hvor finner vi plassen vår etter prosesjonen?
- Når skal vi sitte og når skal vi stå?
- Er det noen i dåpsfølget som har lyst til å lese en bibeltekst?
- Hvis det skal feires nattverd, er det viktig med god informasjon om det.

Øvelse:

Om dere har samtalen i kirken, ta gjerne dåpsfamiliene med på en øvelse på inngangsprosesjonen. Si litt om hvorfor en bruker et prosesjonskors, og vis dem hvor de skal sitte når de kommer inn.

Ønsker man å gi mer informasjon om selve gudstjenesten, anbefaler vi heftet «Gudstjeneste – steg for steg» (IKO-forlaget).



Trosopplæring – i kirken og i hjemmet

Dåp og opplæring hører sammen. Det er derfor viktig at barnet får undervisning i kristen tro, både i kirken og hjemme. I dåpssamtalen kan menigheten gi foreldrene informasjon om hvilke muligheter som finnes.

Trosopplæring i kirken

Det er bra hvis menigheten har en enkel og fin brosjyre med oversikt over tiltakene i trosopplæringen, både breddetiltakene og de kontinuerlige tiltakene. Når den vises frem til foreldrene, kan det være lurt å legge ekstra vekt på tiltakene i de første årene etter dåpen, altså småbarnsfasen. Er det større søsken i familien, kan en si noe mer om tiltakene for de aktuelle aldersgruppene.

Vis gjerne til at kirken kan følges både via nettsider og sosiale medier.

Trosopplæring i hjemmet

Foreldrene kan selv lære barna om den kristne tro. Gi foreldrene frimodighet til å be aftnebønn og bordbønn sammen med barna. Del gjerne ut en bønn foreldrene kan bruke hjemme. Vis også til at en kan synge med barna, lese fra Bibelen eller andre bøker, pynte sammen til jul og påske med kristne symboler, og tenne dåpslyset på dåpsdagen.

Tips om materiell

Tips gjerne om IKO sin bokklubb for barn eller om andre gaver som foreldrene selv, faddere, besteforeldre, tanter og onkler kan gi til dåpsbarnet. Det kan være like fint som en sølvskje.

Vis gjerne fram eksempler på gode bøker og barnebibler.



Kirkerommet

Dåpsfamiliene kan ha ulike erfaringer med kirken der gudstjenesten skal være. Noen har vært der mange ganger, andre få eller aldri. Det betyr at trygghetsfølelsen i forhold til kirkerommet vil variere fra familie til familie. Det er det viktig å ta hensyn til.

Dersom dåpssamtalen skal gjennomføres i kirkerommet, kan en ta foreldrene med på en kort omvisning. Fortell litt om kirken f.eks. kirkens alder, om historien til alterbildet, døpefonten og talerstolen, eller andre ting som er spesielle og spennende i deres kirke.

Vis familiene hvor de skal sitte under dåpsgudstjenesten. La dem få sitte ned, og ta rommet inn over seg. Vis dem gjerne dåpssakristiet.

Hvis dåpssamtalen er på kirkekontoret eller hjemme hos dåpsfamilien, ha med noen bilder av kirkerommet. Vis på bildene hvor de mest sentrale tingene i kirkerommet er, hvor dåpsfamilien kommer inn, hvor de skal sitte og hvor sakristiet er.

Det er fint om familiene er mest mulig trygge på kirkerommet før selve gudstjenesten. Si noe om at den dømte og familien alltid er velkomne i kirken og hører til der.

For inspirasjon til flere måter å bruke kirkerommet på, sjekk ut «Sansen for det hellige» (IKO-forlaget).

*Midt i vår verden, her hvor vi bor,
står et bygg som et tegn på vår tro.
Lyset og mørket, himmel og jord,
møtes her i en levende bro.*

Norsk salmebok 2013, nr 561, v.1.

Tekst: Arne E. Sæther

Symboler til samtale



Bibelen



Bønn



Den hellige Ånd




Døpefonten



Dåpskjolen



Dåpslyset



Fest



Lysgloben



Salmer og musikk



Skjellet



Bibelen

Fortell noe om Bibelen helt kort innledningsvis:

Bibelen er verdens mest kjøpte (og stjalne) bok – en bok som består av 66 bøker. Den består av to deler: Det gamle og Det nye testamentet.

I Det gamle testamentet blir vi kjent med hvordan Gud skapte verden og med menneskene sitt forhold til Gud. Det nye testamentet starter med Jesu fødsel og fortsetter med fortellinger om Jesu liv.

Det leses fra Bibelen flere ganger i dåpsgudstjenesten.

La foreldrene få bla i hver sin barnebibel, og si noe om at den kan følge barnet mange år fremover. Ved å lese i Bibelen kan man lære mer om den kristne tro.

Les gjerne fortellingen om Jesus og barna fra Markusevangeliet 10, 13-16.

*Milde Jesus, dine hender,
la du kjærlig på de små,
Og du sa til dine venner
at til deg skal barna gå.
Selv du ble til Herrens tempel
engang båret av din mor.
La meg minnes ditt eksempel
når jeg hører dine ord.*

*Du til dåpen lot meg kalle
da jeg var en liten knopp.
Skal jeg visne, skal jeg falle?
Hjelp meg du å vokse opp!
Hjelp meg du å tidlig lære
og å elske Herrens ord,
slik at jeg blant dine kjære
kan få knele ved ditt bord!*

Norsk salmebok 2013, nr 582.

Tekst: F.M. Franzén



Bønn

Hva er bønn?

Når et barn blir døpt, lover foreldre og faddere å be for barnet.

Alle kan be og vi kan be på mange ulike måter. Bønn er en måte å snakke med Gud på. Du kan be en ferdig formulert bønn, som f.eks. «Vår Far», som Jesus lærte oss å be, eller du kan selv si det du ønsker til Gud. Av og til finner vi kanskje ikke ord, men det å «sukke» eller tenne et lys kan også være en bønn. Vi kan be når noe er vanskelig, eller vi kan takke for noe vi er glade for. Bønnen kan være kort eller lang.

Når barnet blir døpt, er hele menigheten med og ber for barnet, både på selve dåpsdagen og videre framover.

Aftenbønn

Det finnes mange aftenbønner. Det å ha en fast avslutning på dagen kan gi trygghet for barnet og nærhet mellom barn og foreldre. Hjelp gjerne foreldrene med å finne en bønn som kan følge barnet.

Bordbønn

Det er en fin ting å lære barn å takke Gud for maten og andre ting de får. Bordbønnene er en måte å takke Gud for det grunnleggende i livet.

Del gjerne ut en aftenbønn og en bordbønn. Kanskje dere kan trykke dem opp i en brosjyre, sammen med oversikt over trosopplærings-tiltak for de minste?

*I kveld, Gud, vil jeg takke for dåpen.
Du tok meg inn i ditt rike
lenge før jeg visste om deg og din kjærlighet.
Men nå vet jeg, og for meg er det godt å vite:
Jeg er ditt barn!*

Fra «Ved sengekanten» (IKO-forlaget).

Tekst: Finn Wagle.

Den hellige ånd

I dåpen får den døbte Den hellige ånd og blir medlem av kirken. I kirken bruker vi ofte en due som symbol for Den hellige ånd. Det er fordi Ånden kom som en due over Jesus da han ble døpt i Jordanelven.

Vis fram et symbol av en due, enten som et symbol i kirkerommet eller i et annet format f.eks en keramikdue, tøydue, på dåpskluten eller på dåpslyset.

Det er ikke lett å forstå eller forklare hvem Den hellige ånd er, og kanskje skal vi ikke det heller. Den hellige ånd sin funksjon er å bringe Gud nærmere menneskene og menneskene nærmere Gud. Den skal minne oss om det Jesus gjorde og hjelpe oss å tro på det.

Den hellige ånd gir styrke og mot til å leve i den gaven som dåpen er. I 2.Tim 1,7 står det: «For Gud ga oss ikke en ånd som gjør motløs; vi fikk Ånden som gir kraft, kjærlighet og visdom.»

Det går an å sammenligne Den hellige ånd med vinden. Vi kan ikke se vinden, men vi kan høre den, kjenne den, og se resultatene av den.

Som eksempel: Ha gjerne med et lett sjal og kast det opp i luften. Se hvordan sjalet former seg og lever mens det faller mot bakken. Det som skjer med sjalet kan være et bilde på Den hellige ånd.

*Så led oss, o Gud, ved din Hellige Ånd,
som barn av ditt himmelske rike!
Ja, styr du vårt liv med din mektige hånd
og la oss få bli i din nåde.*

Norsk salmebok 2013, nr 588, v.4.
Tekst: Gerd Grønvold Saue





Døpefonten

I dåpen helles det vann i døpefonten. Ordet «font» kommer fra latin og betyr kilde. Vannet symboliserer noe nytt – det skjer noe med barnet i dåpen: Barnet blir en del av kirken og får høre Jesus til.

Spør foreldrene om de har lagt merke til hvor mange ganger presten øser vann over barnets hode. Ja, hvorfor akkurat tre? Presten sier: «Jeg døper deg til Faderens, Sønnens og Den hellige ånds navn». Det forteller noe om at Den treenige Gud både skaper, frelser og gir liv.

La de foreldrene og barna som ønsker det få risle med hendene i vannet. Ta på det – kjenne på det.

Alle mennesker trenger vann, det gir liv og renser. Vannet i dåpen viser at Jesus er en kilde til liv, som vi kan hente hjelp og trøst hos. Han vil være med oss når livet er godt og når det er tungt.


Presten kan tegne et kors over kroppen sin (eller over barnet, hvis det er med) og si at barnet blir tegnet med et kors når det blir døpt. Som en påminnelse om dåpen kan de som vil dyppe fingeren i vannet i døpefonten, og tegne et kors på hånda si eller over kroppen.

Det er fint å tenke på alle barna som er døpt i samme døpefont, gjerne i generasjoner tilbake. Vi hører alle sammen i kirken.

*Det største skal få henda når vatn møter hud:
eit vakkert lite menneske får høyra til hos Gud.
Vi ser det og vi kjenner
von om nåde livet ut.*

Norsk salmebok 2013, nr 592, v. 4.

Tekst: Elisabeth Moldestad



Dåpskjolen

Dåpskjolen er et symbol med lang tradisjon. Kanskje noen i familien har brukt kjolen tidligere? Da bærer den med seg en historie om dåpsbarnets familie. Noen velger også å bruke bunad, samisk drakt, fintøy eller noe annet.

Det finnes ingen regler for hva man skal ha på seg i dåp, men det er en gammel kristen tradisjon å kle seg i hvitt. Hvitt er kirkens festfarge.

Enkeltsamtale: Fortell litt om dåpskjolen/dåpsdrakten dere har valgt.

Dåpssamling: Snu deg til sidemannen og fortell litt om dåpskjolen/dåpsdrakten dere har valgt.

Dersom dere har en dåpskjole i kirken, vis den frem og gi informasjon om hvordan man kan låne den. Et bilde av en dåpskjole kan også brukes.

For barnet blir dåpen noe å vokse inn i. Det får del i noe som er større. Dåpen er en gave og den dømte skal få vokse i troen. Den lange dåpskjolen er et symbol på dette og på hvordan Guds kjærlighet og nåde er større enn vi kan forstå.

*Kvite klede, himmelglede,
kledd for liv og jord og nød.
Drakta mi er vevd av nåde
og av lyset i din glød.*

Norsk salmebok 2013, nr. 594, v.1.
Tekst: Kristin Reitan



Dåpslyset

Det er vanlig å bruke dåpslys i forbindelse med dåp. Dette tennes når barnet har blitt døpt.

Jesus sier: «Jeg er verdens lys. Den som følger meg skal ikke vandre i mørket, men ha livets lys:» Joh 8,12. Jesus vil være lys i våre liv. Alle døpte skal få være lys og bety noe for andre mennesker.

Når dåpslyset tennes, bør ilden komme fra alterlysene eller Kristus-lyset i lysgloben, alt etter hva som er vanlig i menigheten.

På dåpslyset pleier det å være et Kristus-monogram (kristogram), med bokstavene P og X. Dette er de to første bokstavene i Kristus på gresk. Lysene kan også ha andre kristne symboler.

Hold frem dåpslyset: Samtal med foreldrene om symbolene på lyset.


Etter gudstjenesten får foreldrene ta med seg lyset hjem.

Det er fint å tenne dåpslyset hjemme på dåpsdagene framover. Lyset kan hjelpe dere til å huske det som skjedde på dåpsdagen, og minne om Guds løfte om å være med oss alle dager, både de gode og de dårlige.

*Nu e alle lysan tent herinne
sånn at ikkje mørket kommer til.
Måtte alltid gode lamper skinne
sånn at ingen barn kan gå sæ vill:
lyse som fortellingar om nåde,
lyse for barmhjertighet og håp,
lyse for et lite barn som kommer
i ei kyrkje i en hellig dåp.*

Norsk salmebok 2013, nr. 593, v.2.

Tekst: Kari Bremnes



Fest

Dåp er fest, den første festen for barnet. Et nytt barn er noe stort og flott som påvirker hele familien. Det er mange følelser i sving. Noen opplever stor takknemlighet, mens andre opplever det nye livet som krevende. Her er det viktig å vise varsomhet i møte med familien, samtidig som man formidler den høytidsopplevelsen familien forventer å møte i kirken. Det er stor grunn til å vise glede og benytte det «vinduet» av takknemlighet og åpenhet foreldre opplever når de har fått et nytt barn.

Dåp er en feiring av det nye livet. Det er en stor dag både for familien og kirken.

Spørsmål til foreldrene:

1. Hvordan har dere tenkt å feire dåpen?
2. Hva er viktig for dere med denne festen?

Barnet er skapt av Gud. I dåpen blir vi minnet om at vi tilhører Gud og får del i Guds frelse. Det er fint å feire det nye barnet med en fest. Dåpen er et synlig tegn på at barnet er i Guds hender, og vi ber om at Gud er med oss.

*Det skjer et under i kirken, større enn verden vet.
Barnet får del i Guds rike, svøpt i hans kjærlighet.
Ingen på jorden er himlen så nær,
som barnet han tar i sin favn.
Som barnet han tar i sin favn.*

Norsk salmebok 2013, nr 591, v.1.

Tekst: Gerd Grønvold Saue



Lysgloben

Ved lysgloben eller en lystenningsstasjon:
Tenn et lys – som en bønn og takk for dåps-
barnet. Be gjerne en kort bønn. Hvis det er
naturlig, vær stille en liten stund.

Vi tenner lys fra det store lyset i midten, som
kalles «Kristus-lyset». Dette viser til Jesus,
som er verdens lys.

Den store sirkelen symboliserer jorden, og alle
lysene rundt – oss mennesker og våre bønner.

Er du hjemme hos familien, kan du fortelle om
lysgloben, og gjerne spørre om foreldrene har
et lys som dere kan tenne for dåpsbarnet.
Har man samtalen på kontoret, kan man tenne et
lys der. Det finnes også små glober, som man kan
ha på kontoret, hvis man har mulighet til det.

*Når jeg så skal ut i verden,
aldri jeg alene er.
Farer truer oss på ferden,
men jeg vet at du er nær.
Trygt skal dine hender bære
meg og søsken, far og mor.
La oss evig sammen være,
vi som var det her på jord!*

Norsk salmebok 2013, nr 582.

Tekst: F.M. Franzén



Salmer og musikk

Musikk kan skape ulike følelser i oss. Den kan gjøre oss glade eller triste, eller den kan få oss til å huske spesielle hendelser i livet. Det vil være ulik musikk f.eks. i en begravelse og i et bryllup. Musikk er en viktig del av livet, også i kirken. Musikken er med på å formidle sentrale sider ved den kristne tro.

Når det er dåp, synges det alltid en dåpssalme. Det finnes 17 dåpssalmer i salmeboka.

Dersom kantor, eller andre som kan spille, er med i dåpssamtalen, velg gjerne en av salmene som skal synges i dåpsgudstjenesten, og spill denne for foreldrene.

Når dere kommer til kirken og skal feire dåp, vil dere enten få utlevert en salmebok, eller salmene kommer opp på en storskjerm. Når salmeboken brukes, står numrene som skal synges på en tavle i kirkerommet eller på et utdelt program.

La foreldrene bla i salmeboken slik at de blir kjent med den. Si gjerne også noe om hvordan salmetavlen fungerer.



Skjellet

I årevis har pilegrimer båret med seg et kamskjell til Jakobs grav i Santiago i Spania. Pilegrimene er på reise, og kamskjellet er et gammelt pilegrimssymbol. Det er et symbol på dåpen og oppstandelsen. Symbolet finnes langs mange veier, som merking av pilegrimsstier som leder frem mot et mål. Det finnes også i noen kirker.

Når barnet deres snart skal bli døpt, bruker presten hånden når det øses vann over barnets hode. I England er det noen som bruker et kamskjell til dette, som et symbol på reisen barnet nå legger ut på.

Hvis du er i kirkerommet, er det fint å bruke dette symbolet ved døpefonten. Har du et kamskjell, kan du bruke det til å øse vann med. Hvis du er et annet sted, bruk gjerne en skål med vann og et skjell.

La foreldrene få prøve å øse vann med kamskjell.

Barnet har startet på en reise. Hvilke drømmer har dere for barnet?

Nå begynner barnet på en vandring i sitt liv. Livet vil by på mange utfordringer, men Gud står ved deres side alle dager. Dåpen er også en vandring. Den åpner en vei vi skal få gå hele livet.

*I skuggen av dine venger Gud,
søker menneskeborna ly.
I naud og i glede tek du oss inn til deg.
Du gjev rasteplass for pilegrimar,
her er eng og kjelde, kvile og ny kraft.
Du lèt oss sjå det som er langt borte – og helsa det.
Styrk oss i vona og gå med oss på vandringa heim.*

Norsk Salmebok 2013, side 1333

Ved å ta i bruk dåpens
symboler kan vi bidra til å
skape hellige øyeblikk.



Dåpen rommer alt.
Den rommer hele livet og troen.
Dåpssamtalen er en samtale om dåp.
Så enkelt og så spennende!
En samtale innebærer at begge parter deler.
Tanken bak dette opplegget er å skape
en ramme som legger til rette for
at man gjør nettopp det: Deler!



DEN NORSKE KIRKE